

EVERY ONE IS THE MEDIA



# "众媒学堂"在线学习平台使用手册

## ——网页端·微信端

小鼋传媒科技（无锡）有限公司





网页端：

- 1、打开浏览器；
- 2、在地址栏键入<https://www.zmxt.com.cn>回车；
- 3、点击网页顶部右侧的登录按钮；



- 4、进入登录页面（见下图）；
- 5、选择普通方式登录，输入账号、密码；



6、登陆完毕后将会自动跳转回主页，此时已进入登录状态，点击自己的昵称（原登录按钮）（见下图）；



The screenshot shows the homepage of Zhongmei Xuetang. At the top left is the logo and name '众媒学堂'. To the right is a search bar with the placeholder text '请输入要搜索的内容' and a magnifying glass icon. Further right are two buttons: '管理员' (highlighted with a red box) and '退出'. Below the search bar is a navigation menu with five items: '首页' (highlighted in blue), '课程中心', '在线文库', '关于我们', and '行业证书'. The main content area features a large banner with an illustration of a person working at a desk with a laptop, a desk lamp, and a coffee cup. To the right of the illustration is the text '众媒学堂' in large characters, with 'EVERYONE IS THE MEDIA' underneath. There are also three small icons (edit, print, share) in the top right corner of the banner. At the bottom left, there is a link 'www.zn' and a section titled '推荐课程'. At the bottom right, there is a '更多' button with a right-pointing arrow. A QR code is located in the bottom right corner of the page.



7、进入个人空间页面后，如是第一次登录会跳出以下对话框，需要绑定手机号接收验证码，请放心填写并填写真实姓名；如不是第一次登录请忽略（见下图）；

完善用户个人资料

**提示：**

帐号：

学号：

真实姓名： # 请填写您的真实姓名

手机号码：

验证码：

收不到短信？请使用语音验证



8、点击昵称后，进入个人空间页面（见下图）；



The screenshot shows the user profile page of the Zhanmei Xue Tang platform. The page is divided into several sections:

- Header:** Includes the platform logo, navigation links (首页, 课程中心, 在线文库, 关于我们, 行业证书), a search bar, and user icons (手机, 通知, 用户).
- Profile Section:** Displays the user's name (测试), a profile picture, and statistics: 积分 67 | 学分 5 | 学习币 0. Below this is a sidebar menu with options: 我的课程, 学习班, 做作业, 考试测评, 笔记, 我的证书, and 个人钱包.
- 最近学习课程 (Recently Learned Courses):** A list of three courses:
  - 新闻出版工作者增强“四力”提升能力专题研讨班:** 课时: 3, 上次学习: 2021-01-27, 主讲老师: 范军, 杨驰原, 李凌, 进度: 0%. 按钮: 继续学习
  - 图解新闻创作思路及选题技巧:** 课时: 1, 上次学习: 2020-05-06, 主讲老师: 史话, 进度: 0%. 按钮: 继续学习
  - 深度报道写作方法与技巧:** 课时: 1, 上次学习: 2020-02-07, 主讲老师: 苏令, 进度: 0%. 按钮: 继续学习
- 最近直播 (Recent Live Broadcasts):** A card for "教育新闻工作者业务能力提升线上研修班" (Education News Workers Business Ability Improvement Online Postgraduate Class), scheduled for 2020.08.06 ~ 2020.08.09. It shows 52 people have signed up and the broadcast time is 09:30-11:00 on August 6th.
- 推荐课程 (Recommended Courses):** A card for "拍摄之道——摄影方法与技巧" (The Art of Photography - Photography Methods and Skills), featuring a camera lens and the text "新闻与会议 风景与人物".



9、点击“设置”，可更改账号的登录密码；  
注意：姓名等个人信息请如实填写



The screenshot shows the user profile page of the Zhanmei Xuezhong platform. The top navigation bar includes '首页', '课程中心', '新闻中心', '学堂讲师', and '在线文库', along with a search bar and user icons. The left sidebar contains a user profile for '测试' (Test) with a '设置' (Settings) button highlighted in a red box. Below the profile are menu items: '我的课程', '学习班', '做作业', '考试测评', '笔记', '我的证书', and '个人钱包'. The main content area is titled '资料设置' (Profile Settings) and includes tabs for '资料设置', '安全设置', and '第三方账号绑定'. Under the '资料设置' tab, the '基本信息' (Basic Information) section is visible, containing fields for '账号' (Account), '学号' (Student ID), '昵称' (Nickname), '姓名' (Name), '性别' (Gender), '手机号码' (Mobile Number), '电子邮件' (Email), and 'QQ号' (QQ Number). The '账号' field has a '修改密码' (Change Password) button highlighted in a red box. Other buttons include '取消绑定' (Cancel Binding) and '绑定邮箱' (Bind Email). A profile picture upload area is also present with the text '上传/修改图片' (Upload/Modify Image).



## 10、点击左侧“学习班”，即可按顺序开始学习；

  
 测试  
 积分 15 | 学分 2 | 学习币 0

-  我的课程
-  **学习班**
-  做作业
-  考试测评
-  笔记
-  我的证书
-  个人钱包
-  我的订单

折叠更多功能 



班主任: 老师

班长: 311401

开班日: 2019-3-18

群主微信号: -

QQ群: -

任务 (36)
作业 (0)
考试 (0)
预习资料 (0)
学习排名
同学录
评价

总学时: 7/1326分钟 总学分: 0/28 最近进入: 2019-03-18 15:27:52 📊 学习排名第201位

任务截止: 不限时	在线学习 《新媒体发展的现状、特点和典型》	进度条	0%
任务截止: 不限时	在线学习 《新时代做好新闻宣传工作必备的基本素养》	<div style="width: 0%; height: 10px; background-color: #ccc;"></div>	0%
任务截止: 不限时	在线考试 《新媒体基础》	<div style="width: 0%; height: 10px; background-color: #ccc;"></div>	未开始
任务截止: 不限时	在线学习 《新闻宣传选题策划方法与技巧 (重点选题)》	<div style="width: 0%; height: 10px; background-color: #ccc;"></div>	0%
任务截止: 不限时	在线学习 《新闻宣传选题策划方法与技巧 (节点选题)》	<div style="width: 0%; height: 10px; background-color: #ccc;"></div>	0%
任务截止: 不限时	在线学习 《新闻宣传选题策划方法与技巧 (热点选题)》	<div style="width: 0%; height: 10px; background-color: #ccc;"></div>	0%
任务截止: 不限时	在线学习 《新闻宣传选题策划方法与技巧 (特殊选题)》	<div style="width: 0%; height: 10px; background-color: #ccc;"></div>	0%
任务截止: 不限时	在线考试 《新闻宣传选题策划方法与技巧》	<div style="width: 0%; height: 10px; background-color: #ccc;"></div>	未开始
任务截止: 不限时	在线学习 《新闻写作方法与技巧》	<div style="width: 0%; height: 10px; background-color: #ccc;"></div>	0%





## 11、点击左侧“我的课程”，即可查看到所有内容；



设置

测试

积分 10 | 学分 0 | 学习币 0

- 我的课程**
- 学习班
- 做作业
- 考试测评
- 笔记
- 我的证书
- 个人钱包
- 我的工作台

所有课程 待选课程

类型： 在线课 直播课 线下课

请输入课程名称或简介进行模糊搜索 搜索 最近获得 最近学习

新媒体发展的现状、特点和典型

李凌

进度 0%

新闻写作方法与技巧

王强

进度 0%

Adobe Premiere 软件使用 2

沈扬

进度 0%

人物写作方法与技巧(1)

摄影方法与技巧(风景与人物)

Adobe After Effects 软件使用

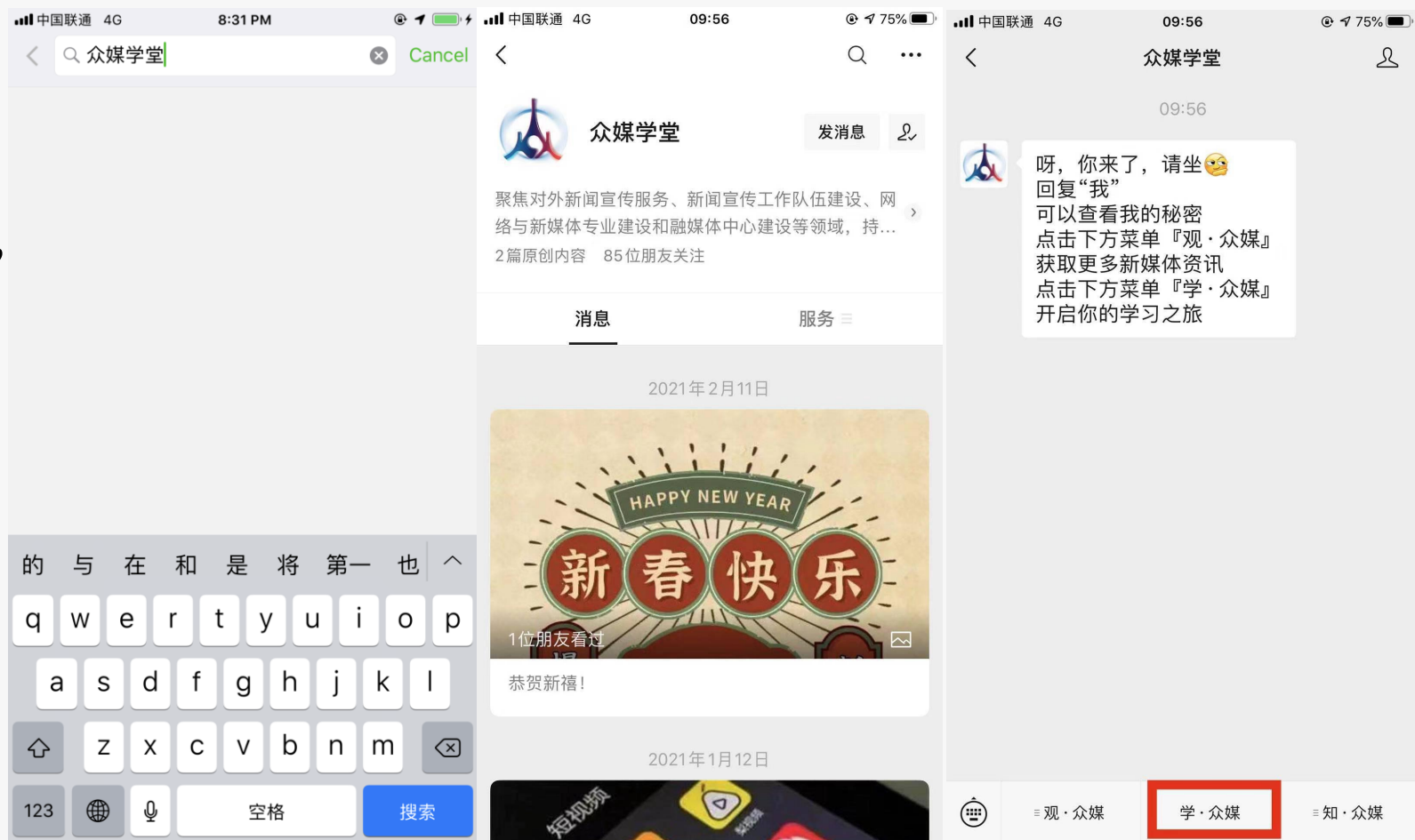
M 中





## 微信端：

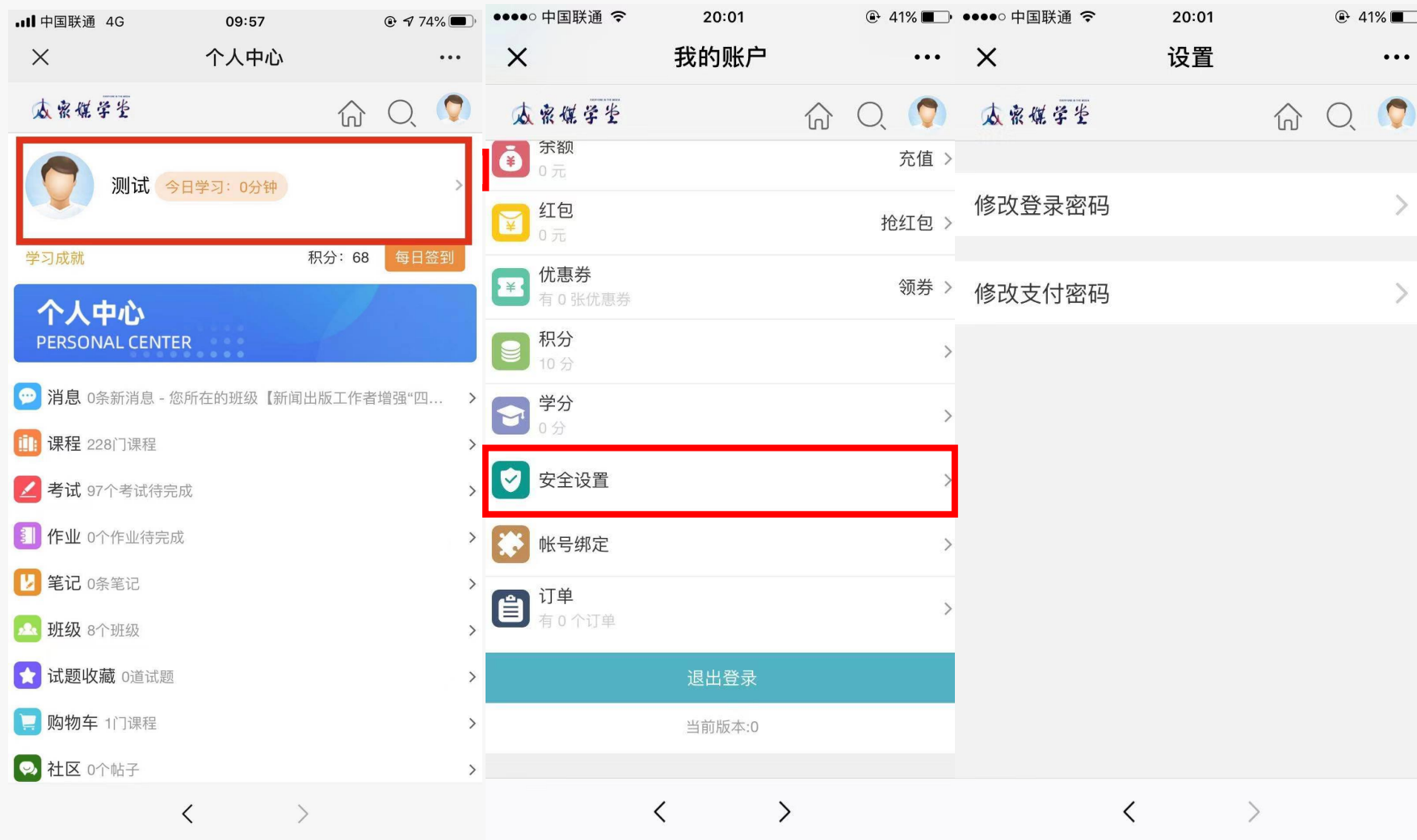
- 1、打开微信搜索  
并关注“众媒学堂”  
进入订阅号，  
点击“学·众媒”；



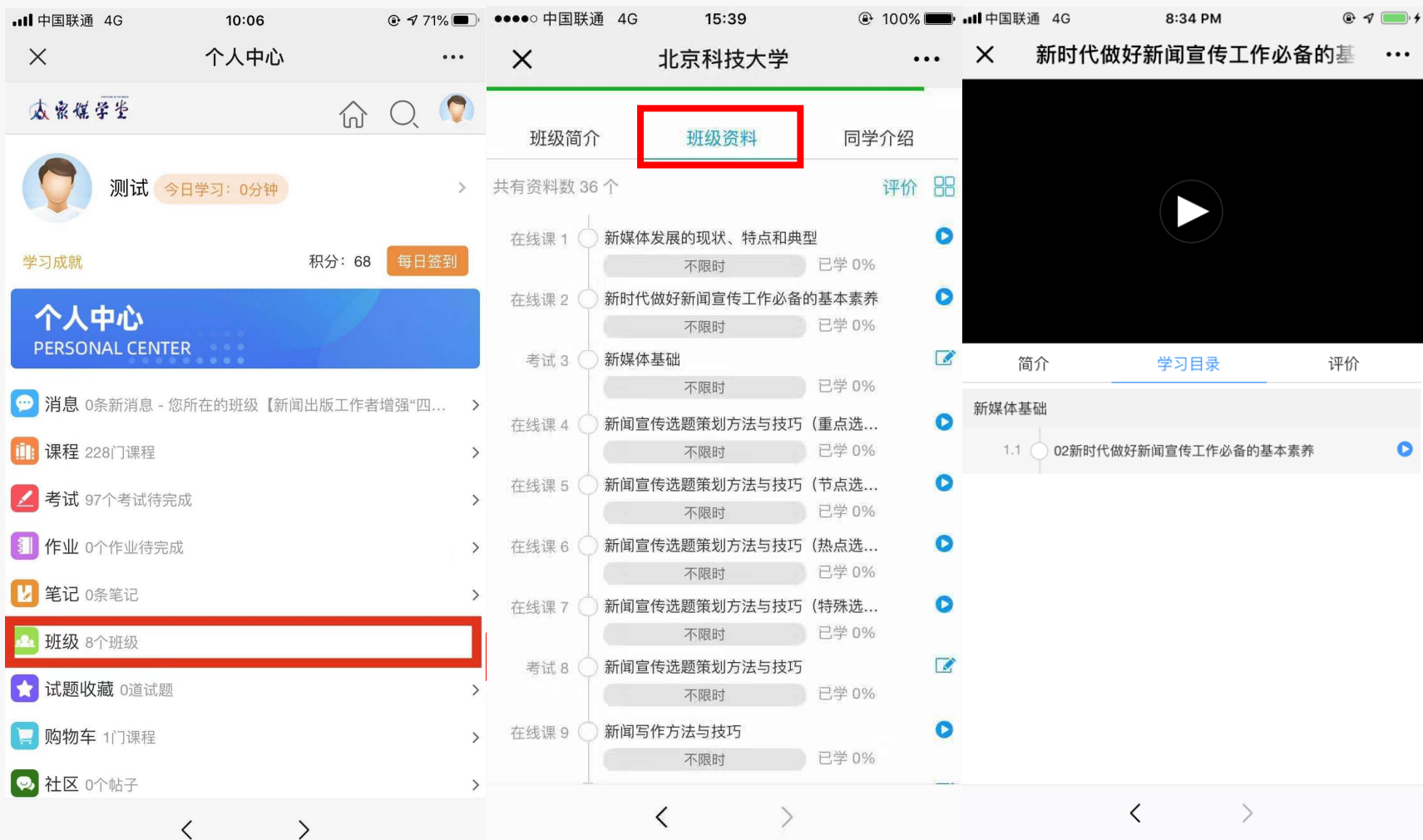
- 2、进入众媒学堂页面后，点击右上角头像，进行登录；
- 3、完善个人真实信息，进入个人中心；



## 4、点击右上角，选择“安全设置”可更改账号的登录密码；



## 5、点击“班级”，即可按顺序开始学习。



## 6、点击“课程”，即可查看所有学习内容。

